

**ΔΗΜΟΣ ΔΙΟΝΥΣΟΥ
ΔΙΕΥΘΥΝΣΗ ΤΕΧΝΙΚΩΝ ΥΠΗΡΕΣΙΩΝ**

**Επισκευή και συντήρηση μονάδων πρωτοβάθμιας και
δευτεροβάθμιας εκπαίδευσης Δ. Διονύσου σχολ. Έτους 2018-2019**

**ΦΑΚΕΛΟΣ ΑΣΦΑΛΕΙΑΣ ΚΑΙ ΥΓΕΙΑΣ
ΦΑΥ**



ΠΕΡΙΕΧΟΜΕΝΑ

ΕΙΣΑΓΩΓΗ

1. ΓΕΝΙΚΑ ΣΤΟΙΧΕΙΑ ΤΟΥ ΕΡΓΟΥ
2. ΣΥΝΤΟΜΗ ΤΕΧΝΙΚΗ ΠΕΡΙΓΡΑΦΗ ΤΟΥ ΕΡΓΟΥ
3. ΚΑΝΟΝΙΣΜΟΙ
4. ΠΑΡΑΔΟΧΕΣ
5. ΥΛΙΚΑ
6. ΧΡΗΣΙΜΕΣ ΕΠΙΣΗΜΑΝΣΕΙΣ
7. ΟΔΗΓΙΕΣ ΑΣΦΑΛΟΥΣ ΕΡΓΑΣΙΑΣ ΓΙΑ ΤΙΣ ΕΡΓΑΣΙΕΣ ΣΥΝΤΗΡΗΣΗΣ ΤΟΥ ΕΡΓΟΥ

ΠΑΡΑΡΤΗΜΑΤΑ

ΠΑΡΑΡΤΗΜΑ 1: ΜΕΛΕΤΕΣ ΤΟΥ ΕΡΓΟΥ - ΣΧΕΔΙΑ «AS BUILT»

ΠΑΡΑΡΤΗΜΑ 2: ΣΗΜΑΤΑ ΑΣΦΑΛΕΙΑΣ

ΠΑΡΑΡΤΗΜΑ 3: ΜΗΤΡΩΟ ΕΠΕΜΒΑΣΕΩΝ ΣΤΟ ΕΡΓΟ

ΕΙΣΑΓΩΓΗ

Ο παρών ΦΑΥ συντάχθηκε σύμφωνα με τις προβλέψεις του ΠΔ 305/1996 «Ελάχιστες προδιαγραφές για ασφάλεια και υγεία που πρέπει να εφαρμόζονται στα προσωρινά ή κινητά εργοτάξια σε συμμόρφωση με την οδηγία 92/57/ΕΟΚ», ΦΕΚ 212^Α, 29/8/1996 και απασκοπεί στην πρόληψη των κινδύνων κατά τις ενδεχόμενες μεταγενέστερες εργασίες καθ' όλη τη διάρκεια ζωής του έργου

Οι προβλέψεις του παρόντος ΦΑΥ στηρίζονται:

- ◆ Στην Ελληνική Νομοθεσία (Νομοθετήματα που αφορούν στην Υγιεινή και Ασφάλεια των εργαζομένων γενικά, αλλά και Νομοθετήματα που αφορούν στην Ασφάλεια για τα τεχνικά έργα και τις εργασίες που εκτελούνται σε αυτά).
- ◆ Σε προδιαγραφές εξοπλισμού που πρόκειται να ενσωματωθεί στο έργο.
- ◆ Σε προδιαγραφές υλικών που πρόκειται να ενσωματωθούν στο έργο.
- ◆ Στην καλή πρακτική, σύμφωνα με τους κανόνες των διεθνών προτύπων, της εμπειρίας και τέχνης.

ΣΗΜΕΙΩΣΗ

Μετά την εκτέλεση του έργου, ο αναθεωρημένος ΦΑΥ πρέπει να παραδοθεί στον Κύριο του έργου. Σημειώνεται ότι σε περίπτωση διαχωρισμού του έργου σε επιμέρους ιδιοκτήτες, κάθε ιδιοκτήτης πρέπει να λάβει αντίγραφο του ΦΑΥ.

Ο ΦΑΥ περιέχει χρήσιμα στοιχεία για την ασφαλή συντήρηση του έργου καθώς και εργασίες μεταιροπής του. Συνεπώς πρέπει να λαμβάνεται υπόψη κάθε φορά που κρίνεται απαραίτητο από τους εμπλεκόμενους και να ενημερώνεται εφόσον προκύπτουν στοιχεία.

Σημειώνεται ότι η εφαρμογή της Ελληνικής Νομοθεσίας για την Ασφάλεια και Υγεία των εργαζομένων ελέγχεται από το αρμόδιο Κέντρο Πρόληψης Επαγγελματικού Κινδύνου.

ΠΡΟΣΟΧΗ

2. ΣΥΝΤΟΜΗ ΤΕΧΝΙΚΗ ΠΕΡΙΓΡΑΦΗ ΤΟΥ ΕΡΓΟΥ

Η τεχνική περιγραφή που ακολουθεί είναι σύντομη και παρατίθεται για την ευκολότερη κατανόηση του έργου από τον αναγνώστη του ΣΑΥ. Η τεχνική περιγραφή δεν υποκαθιστά και δεν υπερισχύει της τεχνικής περιγραφής κάθε επιμέρους μελέτης του έργου.

ΣΗΜΕΙΩΣΗ

Σε περίπτωση που ακολουθήσουν τροποποιήσεις της μελέτης κατά τη διάρκεια των εργασιών, ο Συντονιστής Ασφάλειας κατά την εκτέλεση του έργου οφείλει να ενημερώσει την παρούσα σύντομη τεχνική περιγραφή, ώστε να ανταποκρίνεται στα πραγματικά δεδομένα.

3. ΚΑΝΟΝΙΣΜΟΙ

Οι Κανονισμοί με βάση του οποίους συντάχθηκε η μελέτη αναφέρονται παρακάτω.

ΣΗΜΕΙΩΣΗ

Σε περίπτωση τροποποιήσεων της μελέτης ο κατάλογος των Κανονισμών πρέπει να ενημερώνεται, ώστε να ανταποκρίνεται στα πραγματικά δεδομένα.

4. ΠΑΡΑΔΟΧΕΣ

Οι παραδοχές που ακολουθούν προέρχονται από τη μελέτη. Οι παραδοχές δεν υποκαθιστούν και δεν υπερισχύουν των αντίστοιχων της μελέτης.

ΣΗΜΕΙΩΣΗ

Σε περίπτωση τροποποιήσεων της μελέτης, ο κατάλογος των παραδοχών πρέπει να ενημερώνεται,

5. ΥΛΙΚΑ

Τα υλικά που πρόκειται να ενσωματωθούν στο έργο πρέπει να είναι σύμφωνα με τα αναφερόμενα στις Τεχνικές Προδιαγραφές Υλικών.

ΣΗΜΕΙΩΣΗ

Το παρόν κεφάλαιο του ΦΑΥ πρέπει να ενημερώνεται, σύμφωνα με τις Τεχνικές Προδιαγραφές Υλικών που ενσωματώνονται στο έργο. Ιδιαίτερα χρήσιμη κρίνεται η απευθείας παραπομπή στο

ΧΡΗΣΙΜΕΣ ΕΠΙΣΗΜΑΝΣΕΙΣ

Για τις εργασίες συντήρησης καθώς και μελλοντικές επεμβάσεις στο έργο κρίνεται χρήσιμο να ληφθούν υπόψη οι επισημάνσεις που αναφέρονται παρακάτω.

ΣΗΜΕΙΩΣΗ

Σε περίπτωση τροποποιήσεων της μελέτης, οι παρακάτω επισημάνσεις πρέπει να ενημερώνονται,

ΟΔΗΓΙΕΣ ΑΣΦΑΛΟΥΣ ΕΡΓΑΣΙΑΣ ΓΙΑ ΤΙΣ ΕΡΓΑΣΙΕΣ ΣΥΝΤΗΡΗΣΗΣ ΤΟΥ ΕΡΓΟΥ

Για τις εργασίες συντήρησης που αναμένονται, κατά τη διάρκεια ζωής του έργου, παρατίθενται οι Οδηγίες Ασφαλούς Εργασίας.

Κάθε Οδηγία Ασφαλούς Εργασίας περιέχει:

- Περιγραφή των προτεινόμενων μέτρων προστασίας για την αντιμετώπιση των κινδύνων
- Αναφορά των απαραίτητων Μέσων Ατομικής Προστασίας που πρέπει να χρησιμοποιούνται από το προσωπικό

ΣΗΜΕΙΩΣΗ

Ο Τεχνικός Ασφάλειας του συνεργείου που θα εκτελέσει τις συγκεκριμένες εργασίες οφείλει να συντάξει Εκτίμηση Επαγγελματικού Κινδύνου και να την υποβάλλει στον εργοδότη του. Ο επικεφαλής του συνεργείου πρέπει να λάβει υπόψη του τα περιεχόμενα τόσο της Οδηγίας

ΕΡΓΑΣΙΑ ΕΡΓΑΣΙΕΣ ΣΕ ΥΨΟΣ ΣΤΟ ΕΣΩΤΕΡΙΚΟ ΤΟΥ ΕΡΓΟΥ

Μέτρα	1	Οι εργοεξέδρες πρέπει να ελεγχθούν κατά την παράδοση τους. (ΠΔ 395/1994, ΠΔ 89/1999)
	2	Οι εργοεξέδρες πρέπει να φέρουν όλα τα προβλεπόμενα συστήματα ασφαλείας (χειριστήριο, μπουτόν emergency, μπουτόν για καταβίβαση εξέδρας από κάτω, προφυλακτήρες, ηχητικό σήμα όπισθεν (reverse alarm), σήματα ασφαλείας, οδηγίες χρήσης, πιστοποιητικό καλής λειτουργίας). (ΠΔ 395/1994, ΠΔ 89/1999)
	3	Οι εργοεξέδρες που φέρουν πινακίδα ΜΕ πρέπει να συνοδεύονται με άδεια κυκλοφορίας και ασφαλιστήριο. (ΠΔ 395/1994, ΠΔ 89/1999, ΠΔ 31/1990)
	4	Ο χώρος στον οποίο πρόκειται να κινηθούν οι εργοεξέδρες πρέπει να είναι καθαρός και επίπεδος (οριζόντιος). (ΠΔ 395/1994, ΠΔ 89/1999)
	5	Οι χειριστές των εργοεξέδρων που φέρουν πινακίδα ΜΕ πρέπει να είναι αδειούχοι. (ΠΔ 31/1990, ΠΔ 395/1994, ΠΔ 89/1999)
	6	Ο χειρισμός των εργοεξέδρων πρέπει να γίνεται σύμφωνα με τις οδηγίες χρήσης του κατασκευαστή τους. (ΠΔ 395/1994, ΠΔ 89/1999)
	7	Απαγορεύεται η μεταφορά φορτίων μεγαλύτερων από τα προβλεπόμενα της εργοεξέδρας. (ΠΔ 395/1994, ΠΔ 89/1999)
	8	Απαγορεύεται η εργασία σε ύψος εκτός του καλαθιού της εξέδρας. (ΠΔ 395/1994, ΠΔ 89/1999)
	9	Απαγορεύεται η χρήση των κουπαστών της εργοεξέδρας ως σκάλες. (ΠΔ 395/1994, ΠΔ 89/1999)
	10	Δεν πρέπει να τοποθετούνται σκάλες ή σκαλωσιές στην εξέδρα. (ΠΔ 395/1994, ΠΔ 89/1999)
	11	Προσοχή πρέπει να δίνεται κατά την κίνηση των εργοεξέδρων στους εργαζόμενους και γενικά κάθε είδους εμπόδιο. (ΠΔ 395/1994, ΠΔ 89/1999)
	12	Απαγορεύεται η κάθοδος από το καλάθι όταν βρίσκεται σε ύψος. Σε περίπτωση ανάγκης πρέπει να ζητείται το κατέβασμα του από κάτω. (ΠΔ 395/1994, ΠΔ 89/1999)
	13	Κάθε εργοεξέδρα πρέπει να κατέρχεται μετά το τέλος της χρήσης. (ΠΔ 395/1994, ΠΔ 89/1999)
	14	Συνιστάται η χρήση ζωνών ασφαλείας δεμένων στο καλάθι της εξέδρας (εφόσον προβλέπεται από τον κατασκευαστή τους ή τη γραπτή εκτίμηση επαγγελματικού κινδύνου του τεχνικού ασφαλείας της επιχείρησης). (ΠΔ 396/1994, ΠΔ 395/1994, ΠΔ 89/1999, ΠΔ 17/1996, Ν 1568/1985)
	15	Συνιστάται η αποφυγή εργασιών με εργοεξέδρες, εφόσον επικρατούν δυσμενείς καιρικές συνθήκες. (ΠΔ 395/1994, ΠΔ 89/1999)
	16	Οι εργαζόμενοι να μην παραμένουν κάτω από εξέδρες. (ΠΔ 395/1994, ΠΔ 89/1999)
	17	Οι εργαζόμενοι να μην χειρίζονται εξέδρες από κάτω, αν δεν τους ζητηθεί ή δεν γνωρίζουν. (ΠΔ 395/1994, ΠΔ 89/1999)
	18	Οι εργαζόμενοι να μην παραμένουν σε τροχιές κίνησης εξέδρων. (ΠΔ 395/1994, ΠΔ 89/1999)
	19	Οι εργαζόμενοι να μην πλησιάζουν εξέδρες που αναπτύσσονται ή κατέρχονται. (ΠΔ 395/1994, ΠΔ 89/1999)
	20	Οι εργαζόμενοι να μην πλησιάζουν μηχανικά μέρη και τροχούς των εξέδρων. (ΠΔ 395/1994, ΠΔ 89/1999)
	21	Οι σκάλες πρέπει να χρησιμοποιούνται μόνο για σύντομες και «ελαφριές» εργασίες. (ΠΔ 17/1978)
	22	Οι σκάλες πρέπει να ελέγχονται τακτικά. (ΠΔ 17/1978)
	23	Το έδαφος στήριξης πρέπει να είναι σταθερό και συμπαγές. (ΠΔ 17/1978)
	24	Οι σκάλες δεν πρέπει να δημιουργούν κινδύνους στους χώρους όπου χρησιμοποιούνται (πχ τοποθέτηση κοντά σε ηλεκτροφόρους αγωγούς ή σε χώρους κυκλοφορίας εργαζομένων και διακίνησης εξοπλισμού). (ΠΔ 17/1978)
	25	Οι ξύλινες σκάλες πρέπει να έχουν χωνευτά σκαλοπάτια. (ΠΔ 17/1978)
	26	Οι σκάλες συνιστάται να εξασφαλίζονται και στα δυο άκρα τους.
	27	Οι σκάλες συνιστάται να προεξέχουν κατά 1 μ από το επιθυμητό δάπεδο εργασίας, ώστε να διευκολύνεται η κάθοδος από αυτές.
	28	Πριν την ανέγερση της σκαλωσιάς πρέπει να διενεργείται μελέτη κατασκευής και αντοχής αυτής από τον αρμόδιο μηχανικό, εκτός αν κατασκευάζεται σύμφωνα με τις προβλέψεις του κατασκευαστή της. (ΚΥΑ 16440/1994)
	29	Μόνο έμπειροι και εξειδικευμένοι εργαζόμενοι να χρησιμοποιούνται για την συναρμολόγηση και αποσυναρμολόγηση της σκαλωσιάς. (ΚΥΑ 16440/1994)
	30	Οι εργαζόμενοι πάνω στις σκαλωσιές πρέπει να φορούν υποχρεωτικά κράνος, προστατευτικά παπούτσια και ζώνη ασφαλείας 5 σημείων εφόσον δεν υπάρχουν διατάξεις προστασίας έναντι πτώση από ύψος. (ΠΔ 396/1994)
	31	Πρέπει να τηρούνται όλοι οι κανόνες και οι οδηγίες του κατασκευαστή της σκαλωσιάς για την ασφαλή και σταθερή ανέγερση της. (ΚΥΑ 16440/1994)
	32	Πρέπει να ελέγχονται όλα τα χρησιμοποιούμενα υλικά πριν τη χρησιμοποίησή τους. (ΚΥΑ 16440/1994)
	33	Ο χώρος κάτω από τη σκαλωσιά πρέπει να περιφράσσεται και απαγορεύεται η είσοδος σε αυτόν. (ΚΥΑ 16440/1994)

ΕΡΓΑΣΙΑ ΕΡΓΑΣΙΕΣ ΣΕ ΥΨΟΣ ΣΤΟ ΕΣΩΤΕΡΙΚΟ ΤΟΥ ΕΡΓΟΥ (συνέχεια)	
34	Οι σκαλωσιές σε κάθε επίπεδο εργασίας πρέπει να έχουν δάπεδα πλάτους 60 cm και διατάξεις πλευρικής προστασίας (κουπαστή και σανίδα μεσοδιαστήματος) και προστατευτικά έναντι πτώσης αντικειμένων (σοβατεπί) σε όλο το μήκος τους. (ΚΥΑ 16440/1994, ΠΔ 16/1996)
35	Πρέπει να διασφαλίζεται η ασφαλής πρόσβαση και έξοδος από τη σκαλωσιά. (ΚΥΑ 16440/1994, ΠΔ 16/1996, ΠΔ 395/1994, ΠΔ 89/1999)
36	Πρέπει να διενεργείται τακτικός έλεγχος της αντοχής και σταθερότητας της σκαλωσιάς. (ΚΥΑ 16440/1994, ΠΔ 16/1996, ΠΔ 395/1994, ΠΔ 89/1999)
37	Πρέπει να εξασφαλίζονται από πτώση οι εργαζόμενοι κατά την ανέγερση της σκαλωσιάς. (ΚΥΑ 16440/1994, ΠΔ 16/1996, ΠΔ 395/1994, ΠΔ 89/1999)
38	Η σκαλωσιά πρέπει να εξασφαλιστεί από ανατροπή ή διαφορικές καθιζήσεις. (ΠΔ 395/1994, ΠΔ 89/1999, ΠΔ 16/1996)
39	Πριν ολοκληρωθεί μια σκαλωσιά δεν πρέπει να χρησιμοποιείται. (ΚΥΑ 16440/1994, ΠΔ 16/1996, ΠΔ 395/1994, ΠΔ 89/1999)
40	Για μεταλλικές σκαλωσιές πρέπει να υπάρχουν τα πιστοποιητικά τους, δηλαδή βεβαίωση εξέτασης τύπου, δήλωση πιστότητας, τεύχος μελέτης αντοχής, οδηγίες συναρμολόγησης και προβλεπόμενες χρήσεις. (ΚΥΑ 16440/1994)
41	Για μεταλλικές σκαλωσιές πρέπει να υπάρχει κατάλληλη σήμανση στα στοιχεία της σκαλωσιάς, η οποία συμφωνεί με τα πιστοποιητικά της. (ΚΥΑ 16440/1994)
42	Οι εργαζόμενοι σε σκαλωσιές δεν πρέπει να εργάζονται σε δυο ή περισσότερα επίπεδα ταυτόχρονα (κίνδυνος πτώσης αντικειμένων σε χαμηλότερο επίπεδο που εργάζεται άλλος εργαζόμενος). (ΠΔ 395/1994, ΠΔ 89/1999, ΠΔ 16/1996)
43	Τα κινητά ικριώματα πρέπει να διασφαλίζονται έναντι ανατροπής. Συνιστάται η χρήση ποδαρικών που προεξέχουν από το ικριώμα. (ΠΔ 395/1994, ΠΔ 89/1999, ΠΔ 16/1996)
44	Τα κινητά ικριώματα πρέπει να ακινητοποιούνται με τις ειδικές διατάξεις που φέρουν οι τροχοί τους (φρένα). Σημειώνεται επίσης ότι δεν επιτρέπεται η τοποθέτηση σκαλών σε κινητά ικριώματα. (ΠΔ 16/1996, ΠΔ 395/1994, ΠΔ 89/1999)
45	Τα δάπεδα πάνω στα οποία κινούνται ικριώματα πρέπει να είναι επίπεδα και καθαρά. Ανωμαλίες, έντονες κλίσεις και ολισθηρές ουσίες δημιουργούν προβλήματα στην κίνηση των ικριωμάτων. (ΠΔ 16/1996, ΠΔ 395/1994, ΠΔ 89/1999)
Μ.Α.Π.	1 Παπούτσια (απαραίτητα για κάθε εργασία στο εργοτάξιο) EN 345 (S3)
	2 Ζώνη ασφαλείας 5 σημείων EN 361
	3 Κράνος (απαραίτητο για κάθε εργασία στο εργοτάξιο) EN 397
ΕΡΓΑΣΙΑ ΣΥΝΤΗΡΗΣΗ ΕΞΟΠΛΙΣΜΟΥ ΚΑΙ ΗΛΕΚΤΡΟΛΟΓΙΚΕΣ ΕΡΓΑΣΙΕΣ	
Μέτρα	1 Η συντήρηση του εξοπλισμού πρέπει να γίνεται σύμφωνα με τις προβλέψεις του κατασκευαστή του. (ΠΔ 395/1994, ΠΔ 89/1999)
	2 Οι εργασίες συντήρησης πρέπει να γίνονται από ειδικευμένο προσωπικό. (ΠΔ 395/1994, ΠΔ 89/1999)
	3 Κατά τη διάρκεια των εργασιών συντήρησης, ο εξοπλισμός πρέπει να τίθεται εκτός λειτουργίας. Σε περίπτωση που προβλέπεται συντήρηση με λειτουργία ταυτόχρονα πρέπει να τηρούνται αυστηρά οι οδηγίες του κατασκευαστή. (ΠΔ 395/1994, ΠΔ 89/1999)
	4 Τα μέτρα ασφάλειας που πρέπει να τηρούνται κατά τη διάρκεια των ηλεκτρολογικών εργασιών προβλέπονται από τους σχετικούς Ελληνικούς Κανονισμούς, όπως το Πρότυπο ΕΛΟΤ HD 384. (Φ 7.5/1816/88/2004)
	5 Ελαττωμένη τάση. Η πρόβλεψη αυτή αφορά τάση μέχρι 60 volts (42watt), η οποία θεωρείται ακίνδυνη για τον άνθρωπο (παραδοχή αντίστασης του σώματος περίπου 1000Ohm) εφόσον διατηρείται για χρόνο μέχρι 55 sec. (Φ 7.5/1816/88/2004)
	6 Διαχωρισμός (προστασία με απομόνωση. Η εσωτερική εγκατάσταση ή τμήμα της που χρειάζεται ιδιαίτερη προστασία λόγω συνθηκών περιβάλλοντος ή μεθόδου εργασίας, δια μέσω μετασχηματιστή 1/1. Το τμήμα αυτό της εγκατάστασης δεν επιτρέπεται να γειώνεται ή να συνδέεται με γειωμένο ουδέτερο. Σε περίπτωση σφάλματος μόνωσης, αποφεύγεται η κυκλοφορία ρεύματος μέσω γης. (Φ 7.5/1816/88/2004)
	7 Μονωτική θέση. Κατ' αυτή, τα στοιχεία τα οποία είναι δυνατόν να βρεθούν υπό τάση λόγω κάποιου σφάλματος μόνωσης, καλύπτονται με μονωτικό. Αν αυτό δε μπορεί να εφαρμοστεί τοποθετείται μόνωση στις θέσεις που είναι δυνατή η επαφή του ανθρώπου προς τα στοιχεία αυτά. (Φ 7.5/1816/88/2004)
	8 Διπλή μόνωση. Η μέθοδος αυτή περιλαμβάνει διπλή μόνωση των στοιχείων που έχουν ηλεκτρική τάση από τα στοιχεία, τα οποία κανονικά δεν βρίσκονται υπό τάση. (Φ 7.5/1816/88/2004)
	9 Γείωση άμεση. Συνιστάται στην αγωγίμη σύνδεση με τη γη, μέσω ηλεκτροδίου γείωσης, των μεταλλικών στοιχείων που κανονικά δεν έχουν ηλεκτρική τάση. Η αντίσταση γείωσης πρέπει να έχει τιμή τέτοια ώστε, εφ' όσον παρουσιαστεί τάση πάνω από 50 volt, το ρεύμα διαρροής να τήκει την ασφάλεια σε πολύ λίγο χρόνο (8 sec) ή αντίστοιχα να ανοίγει τον αυτόματο διακόπτη. (Φ 7.5/1816/88/2004)

ΕΡΓΑΣΙΑ ΣΥΝΤΗΡΗΣΗ ΕΞΟΠΛΙΣΜΟΥ ΚΑΙ ΗΛΕΚΤΡΟΛΟΓΙΚΕΣ ΕΡΓΑΣΙΕΣ (συνέχεια)

	10	Ουδετέρωση. Η μέθοδος αυτή που λέγεται «γείωση δια του ουδετέρου», συνίσταται στην σύνδεση των προστατευομένων μεταλλικών μερών ή εγκαταστάσεων με τον γειωμένο ουδέτερο. Στην περίπτωση αυτή, σώμα μόνωσης ισοδυναμεί με βραχυκύκλωμα μεταξύ φάσης και ουδέτερου. Ο ουδέτερος αγωγός γειώνεται τόσο στον Υποσταθμό όσο και στην είσοδο της εγκατάστασης με ίσες αντιστάσεις. (Φ 7.5/1816/88/2004)
	11	Πέρα από τους παραπάνω τρόπους, προστασία μπορεί να εξασφαλιστεί με χρήση Διακόπτη Διαφυγής (πηνιού τάσης) σε περιπτώσεις που η αντίσταση γείωσης είναι μικρή (σε χρόνο απόζευξης 0,1 sec) ή Διαφορικού Διακόπτη Γενικής Προστασίας. Αυτός κάνει απόζευξη όταν το αλγεβρικό άθροισμα των ρευμάτων δια των αγωγών τροφοδοσίας είναι διάφορο από μηδέν (διαφορά που δεν είναι δυνατό να προέρθει παρά μόνον από διαφυγή προς τη γη). Συνήθης τιμή απόζευξης 28-30 mA, σε χρόνο πολύ μικρό. Το μειονέκτημα που παρουσιάζει είναι η μεγάλη ευαισθησία του Διακόπτη. (Φ 7.5/1816/88/2004)
	12	Ο ηλεκτροτεχνίτης πρέπει να διακόπτει το ρεύμα σε όλες τις φάσεις και από όλα τα στοιχεία εκατέρωθεν της θέσης εργασίας του. Η διακοπή αυτή πρέπει να είναι ορατή. (Φ 7.5/1816/88/2004)
	13	Ο ηλεκτροτεχνίτης πρέπει να εξασφαλίζει ότι δεν θα αποκατασταθεί η παροχή ρεύματος. Αυτό επιτυγχάνεται με αφαίρεση φυσιγγίων και ασφάλιση (ή/και σήμανση) της εγκατάστασης σε όλα τα σημεία (Λουκέτα, προειδοποιητικές πινακίδες). (Φ 7.5/1816/88/2004)
	14	Ο ηλεκτροτεχνίτης πρέπει να εξακριβώνει την έλλειψη τάσης. Η εξακρίβωση γίνεται με κατάλληλο δοκιμαστικό, αφού γίνει εκφόρτιση στοιχείων, όπου απαιτείται (έλεγχοι δοκιμαστικοί). (Φ 7.5/1816/88/2004)
	15	Ο ηλεκτροτεχνίτης πρέπει να κάνει γείωση - βραχυκύκλωση γραμμών εγκαταστάσεων. Στο σημείο διακοπής και κοντά στη θέση εργασίας πρέπει τοποθετεί γειώσεις -βραχυκυκλώματα. Σε κάθε σημείο πρέπει πρώτα να τοποθετεί το ηλεκτρόδιο γείωσης ή να κάνει σύνδεση με υπάρχουσα γείωση. Η σύνδεση των φάσεων ακολουθεί. (Φ 7.5/1816/88/2004)
	16	Ο ηλεκτροτεχνίτης πρέπει να διαχωρίζει και επισημαίνει τα στοιχεία, τα οποία εξακολουθούν να έχουν ηλεκτρική τάση. Αυτά πρέπει να τα καλύπτει με ειδικούς προφυλακτήρες ή σκεπάσματα. (Φ 7.5/1816/88/2004)
	17	Φυσικά μετά το τέλος της εργασίας, ο ηλεκτροτεχνίτης απομακρύνει τα εργαλεία και τον εξοπλισμό του από την εγκατάσταση και αποκαθιστά, εφαρμόζοντας τα παραπάνω κατά την αντίθετη σειρά εργασίας. (Φ 7.5/1816/88/2004)
	18	Σε περίπτωση που η διακοπή ηλεκτρικής τάσης στην συγκεκριμένη εργασία είναι αδύνατη (συνήθως για λόγους παραγωγής ή άλλης μείζονος ανάγκης), είναι δυνατό να επιτραπεί η εργασία υπό χαμηλή τάση, σε εξειδικευμένους Αδειούχους Ηλεκτροτεχνίτες μετά ειδική άδεια του αρμόδιου προϊσταμένου (εργοδηγού, εργοδότη). (Φ 7.5/1816/88/2004)
	19	Τα ειδικά μέτρα ασφαλείας που απαιτούνται σε κάθε περίπτωση, περιλαμβάνουν χρήση εργαλείων μονωμένων, ελαστικά μονωτικά γάντια και εφαρμογή μεθόδων ασφαλούς εργασίας. (Φ 7.5/1816/88/2004)
Μ.Α.Π.	1	Γυαλιά EN 166(B)
	2	Παιπούτσια (απαραίτητα για κάθε εργασία στο εργοτάξιο) EN 345 (S3)
	3	Γάντια EN 388
	4	Κράνος (απαραίτητο για κάθε εργασία στο εργοτάξιο) EN 397
ΕΡΓΑΣΙΑ ΕΡΓΑΣΙΕΣ ΥΠΟ ΤΑΣΗ		
Μέτρα	1	Μόνο εξειδικευμένο προσωπικό πρέπει να αναλαμβάνει την εκτέλεση των εργασιών υπό τάση, σύμφωνα με τις προβλέψεις του Προτύπου ΕΛΟΤ HD 384. (N 158/1975, Φ 7.5/1816/88/2004)
	2	Πρέπει να είναι εκ των προτέρων γνωστό το είδος και τα χαρακτηριστικά του εξοπλισμού που βρίσκεται υπό τάση (οπλισμό ή οπλισμό) καθώς και τα απαραίτητα μέτρα που πρέπει να ληφθούν για την προστασία του προσωπικού. (N 158/1975, Φ 7.5/1816/88/2004)
	3	Πρέπει να εξετάζεται η δυνατότητα απενεργοποίησης του εξοπλισμού πριν την έναρξη των εργασιών. (N 158/1975, Φ 7.5/1816/88/2004)
	4	Πρέπει να χρησιμοποιούνται μπάρες ή χωρίσματα για την εξασφάλιση απόστασης ασφαλείας από τον εξοπλισμό. Η σήμανση των χωρισμάτων είναι ιδιαίτερα χρήσιμη. (N 158/1975, Φ 7.5/1816/88/2004)
	5	Πρέπει να ληφθούν μέτρα για ακούσιο χειρισμό από το προσωπικό. (N 158/1975, Φ 7.5/1816/88/2004)
	6	Η πρόσβαση στο χώρο εργασίας πρέπει να αποκλείεται σε μη έχοντες εργασία. Οι πόρτες πρέπει να παραμένουν κλειστές κατά τις μη εργάσιμες ώρες. Σε περίπτωση που αφαιρούνται μόνιμα προστατευτικά χωρίσματα για λόγους εργασίας, πρέπει να αντικαθίστανται με προσωρινά μεταθετά. (Φ 7.5/1816/88/2004)
	7	Οι εργασίες υπό τάση πρέπει να εκτελούνται υπό συνεχή επίβλεψη. (N 158/1975, Φ 7.5/1816/88/2004)
Μ.Α.Π.	1	Ενδύμασία προστασίας για εγκαταστάσεις υψηλής τάσης EN 50286
	2	Παιπούτσια ηλεκτρικά μονωμένα για εγκαταστάσεις χαμηλής τάσης EN 50321
	3	Γάντια από μονωτικό υλικό EN 60903

ΕΡΓΑΣΙΑ ΕΡΓΑΣΙΕΣ ΜΕ ΚΙΝΔΥΝΟ ΕΚΡΗΞΗΣ Ή ΠΥΡΚΑΓΙΑΣ

Μέτρα	1	Να απαγορεύεται το κάπνισμα και η χρήση γυμνής φλόγας. (ΠΔ 95/1978)
	2	Τα εύφλεκτα υλικά πρέπει να απομακρύνονται άμεσα από το χώρο. (ΠΔ 95/1978)
	3	Εργασίες κοπής, συγκολλήσεων, ανοιχτής φλόγας πρέπει να εκτελούνται σε ακίνδυνες περιοχές και μόνο υπό την επίβλεψη εργοδηγού. (ΠΔ 95/1978)
	4	Δεν επιτρέπεται η χρήση η εργασία με μηχανές ή εργαλεία που μπορεί να προκαλέσουν σπινθήρα. (ΠΔ 95/1978)
	5	Οι χώροι δεν πρέπει να θερμαίνονται με ανοιχτή φλόγα ή ερυθροπυρούμενα θερμαντικά στοιχεία. (ΠΔ 95/1978)
	6	Οι εγκαταστάσεις αγωγών ατμών, θερμών υγρών ή αερίων πρέπει να επισημαίνονται με ειδικό κωδικοποιημένο χρωματισμό και πινακίδες σήμανσης. (ΠΔ 95/1978)
	7	Σε περίπτωση υπόνοιαι για ύπαρξη εύφλεκτων αερίων πρέπει να διενεργούνται ανάλογες μετρήσεις με συσκευές ανίχνευσης. (ΠΔ 95/1978)
	8	Η θερμοκρασία του χώρου πρέπει να διατηρείται σε χαμηλά επίπεδα και ο εξαερισμός του χώρου να είναι επαρκής. (ΠΔ 95/1978)
	9	Το προσωπικό πρέπει να ενημερωθεί για την ύπαρξη και λειτουργία των συστημάτων πυρόσβεσης. Επίσης πρέπει να είναι ενημερωμένο για τις εξόδους διαφυγής. (ΠΔ 95/1978)
	10	Λιμνάζοντα νερά έχουν απομακρυνθεί πριν ξεκινήσουν οι εργασίες ηλεκτροσυγκολλήσεως. (ΠΔ 95/1978)
	11	Υπάρχουν κατάλληλοι πυροσβεστήρες αναλόγως του χώρου όπου διεξάγονται οι εργασίες. (ΠΔ 95/1978)
	12	Οι εργασίες ηλεκτροσυγκολλήσεως διεξάγονται σε απόσταση ασφαλείας από αποθηκευμένα εύφλεκτα υλικά στο χώρο του εργοταξίου. Όλα τα εύφλεκτα υλικά πρέπει να έχουν απομακρυνθεί σε απόσταση ασφαλείας. (ΠΔ 95/1978)
	13	Επισκευάζεται ή αντικαθίσταται τυχόν φθαρμένος εξοπλισμός. (ΠΔ 95/1978)
	14	Παρέχονται προστατευτικά μέσα για την ακτινοβολία και τις αναθυμιάσεις. (ΠΔ 95/1978)
	15	Ο θόρυβος από τις γεννήτριες δεν αποτελεί πρόβλημα για τους εργαζόμενους ή τρίτους στο χώρο εργασίας. (ΠΔ 95/1978, ΠΔ 395/1994, ΠΔ 89/1999)
	16	Σε περίπτωση που χρησιμοποιείται πίνακας παροχής ηλεκτρικού ρεύματος, ο πίνακας παραμένει κλειδωμένος και προφυλαγμένος από καιρικές συνθήκες, τα καλώδια είναι ελεγμένα για τυχόν φθορές και οι διαδρομές τους δεν δημιουργούν εμπόδια σε άλλες δραστηριότητες στο χώρο. (ΠΔ 95/1978, Φ 7.5/1816/88/2004, ΠΔ 395/1994, ΠΔ 89/1999)
	17	Όσοι δεν εμπλέκονται σε εργασίες ηλεκτροσυγκολλήσεως παραμένουν σε απόσταση ασφαλείας από τον χώρο όπου αυτές εκτελούνται και δεν επεμβαίνουν στον σχετικό εξοπλισμό. (ΠΔ 95/1978)
	18	Εφόσον κρίνεται απαραίτητο, οι εργασίες ηλεκτροσυγκολλήσεως να γίνονται με κάλυψη του χώρου και επαρκή αερισμό αυτού. (ΠΔ 95/1978)
Μ.Α.Π.	1	Κράνος με ενσωματωμένη μάσκα ηλεκτροσυγκολλητή EN 175, EN 169
	2	Γάντια για ηλεκτροσυγκολλήσεις EN 388, EN 407
	3	Γοδιά για ηλεκτροσυγκολλήσεις EN 470

ΕΡΓΑΣΙΑ ΕΡΓΑΣΙΕΣ ΣΕ ΟΔΟΥΣ ΥΠΟ ΚΥΚΛΟΦΟΡΙΑ

Μέτρα	1	Πριν την έναρξη των εργασιών σε οδό υπό κυκλοφορία πρέπει να ενημερωθούν οι αρμόδιες αρχές και οι άμεσα ενδιαφερόμενοι. (ΥΑ 503/2003)
	2	Η τροχαία της περιοχής πρέπει να ενημερωθεί για τις εργασίες και τις κυκλοφοριακές ρυθμίσεις, ώστε να διευθετηθεί το θέμα των αδειών. Επίσης πρέπει να καθορισθεί αν απαιτείται η συνδρομή της τροχαίας για τη ρύθμιση της κυκλοφορίας. (ΥΑ 503/2003)
	3	Η προσωρινή σήμανση της οδού πρέπει να γίνεται όπως προβλέπεται από τα σκαριφήματα της ΥΑ 502/2003 ή τη σχετική μελέτη (εφόσον η περίπτωση δεν αντιστοιχεί σε κάποιο από τα σκαριφήματα). (ΥΑ 503/2003)
	4	Πρέπει να εξασφαλίζεται πλήρης και ικανοποιητική περίφραξη του χώρου των εργασιών, αποτρέποντας τους μη έχοντες εργασία να εισέλθουν σε αυτόν. Επίσης πρέπει να αποτρέπεται η είσοδος οχημάτων, που έχουν παρεκκλίνει από την πορεία τους, στο χώρο. (ΥΑ 503/2003)
	5	Όλες οι εργασίες πρέπει να εκτελούνται εντός της περίφραξης του έργου. (ΥΑ 503/2003)
	6	Όλοι οι εργαζόμενοι πρέπει να φορούν φωσφορίζοντα γιλέκα συνεχώς. (ΥΑ 503/2003, ΠΔ 396/1994)
	7	Να διατηρείται καθαρός ο χώρος εργασίας άλλα και ο ευρύτερος χώρος περι αυτόν (οδόστρωμα). (ΥΑ 503/2003)
	8	Μετά το τέλος της εργασίας όλα τα οχήματα και μηχανήματα πρέπει να ασφαλιζονται. (ΥΑ 503/2003)
	9	Η ανάρτηση των πινακίδων, κατά τις ανυψωτικές εργασίες που απαιτούνται για την τοποθέτησή τους, πρέπει να γίνεται ξεχωριστά για καθμία και με «πνιχτό» δέσιμο. (ΥΑ 503/2003)
	10	Οι εργαζόμενοι πρέπει να απομακρύνονται από το χώρο τοποθέτησης των πινακίδων μέχρι να πλησιάσουν στο έδαφος. (ΥΑ 503/2003)

ΕΡΓΑΣΙΑ ΕΡΓΑΣΙΕΣ ΣΕ ΟΔΟΥΣ ΥΠΟ ΚΥΚΛΟΦΟΡΙΑ (συνέχεια)

11	Οι εργαζόμενοι που τοποθετούν πινακίδες και στηθαία πρέπει να χρησιμοποιούν γάντια. (ΥΑ 503/2003, ΠΔ 396/1994)
12	Οι πινακίδες πρέπει να στερεώνονται, ώστε να μην ανατραπούν (βαριές βάσεις, πρόσδεση). (ΥΑ 503/2003)
13	Συνιστάται να χρησιμοποιείται τουλάχιστον ένας εργαζόμενος για την προσωρινή ρύθμιση της κυκλοφορίας αν κριθεί απαραίτητο. Ο εργαζόμενος πρέπει να φοράει φωσφορίζον γιλέκο, κράνος, παπούτσια και να κρατάει κόκκινη σημαία. Επίσης πρέπει να είναι ενημερωμένος για τους τρόπους ρύθμισης της κυκλοφορίας και ενημέρωσης των διερχόμενων οδηγών. Κατά τη διάρκεια των εργασιών πρέπει να χρησιμοποιούνται κώνοι, για το διαχωρισμό του εργοταξίου από την οδό. (ΥΑ 503/2003)
14	Να χρησιμοποιείται, αν απαιτείται, όχημα προειδοποίησης των διερχόμενων οδηγών. (ΥΑ 503/2003)
15	Πρέπει να ελέγχεται σε καθημερινή βάση ότι δεν μετακινήθηκαν ή αφαιρέθηκαν υλικά σήμανσης ή ασφάλισης. Σε περίπτωση που έχει συμβεί κάτι τέτοιο, πρέπει να αποκαθίστανται άμεσα τα μέτρα ασφάλειας. (ΥΑ 503/2003)
Μ.Α.Π.	1 Ανακλαστικό γιλέκο EN 471 (class 2)

ΕΡΓΑΣΙΑ ΕΡΓΑΣΙΕΣ ΣΕ ΦΡΕΑΤΑ

Μέτρα	1	Οι υπεύθυνοι των συνεργείων συντήρησης φρεατίων πρέπει να είναι ενημερωμένοι για όλα τα διαθέσιμα στοιχεία (μεθοδολογία, είδος φρεατίου, είδος εργασίας, συνθήκες κυκλοφορίας),
	2	Ο χώρος εργασίας επί της οδού πρέπει να περιφραχθεί, ώστε να αποτραπεί η πρόσβαση σε διερχόμενους πεζούς και οχήματα και να τοποθετηθεί σήμανση για ενημέρωση των διερχόμενων οδηγών και προσωρινή εκτροπή της κυκλοφορίας. (ΠΔ 16/1996)
	3	Για το προσωπικό που θα εργαστεί εντός των φρεατίων πρέπει να εξασφαλιστεί η επάρκεια οξυγόνου. (ΠΔ 16/1996)
	4	Εντός των φρεατίων πρέπει να διενεργούνται μετρήσεις παραγόντων για ανίχνευση επικίνδυνων ουσιών. (ΠΔ 16/1996)
	5	Πρέπει να εξασφαλιστεί μέθοδος επικοινωνίας μεταξύ των συνεργείων εντός και εκτός των φρεατίων. (ΠΔ 16/1996)
	6	Για την αντιμετώπιση έκτακτων καταστάσεων πρέπει να υπάρχει εργαζόμενος πάνω από το φρεάτιο για παρακολούθηση και παροχή βοήθειας, εφόσον κριθεί αναγκαίο. (ΠΔ 16/1996)
	7	Η πρόσβαση και έξοδος από το φρεάτιο πρέπει να γίνεται μέσω των σκαλών ή με τη βοήθεια ανυψωτικής διάταξης σε τρίποδα. (ΠΔ 16/1996)
	8	Εντός των φρεατίων πρέπει να εξασφαλιστεί φωτισμός. (ΠΔ 16/1996)
	9	Εξοπλισμός, εργαλεία και καλώδια που χρησιμοποιούνται εντός των φρεατίων πρέπει να είναι κατάλληλα για υγρό περιβάλλον. (ΠΔ 16/1996)
	10	Το προσωπικό που εργάζεται εντός των φρεατίων πρέπει να εξετάζεται περιοδικά από τον ιατρό εργασίας της επιχείρησης. (ΠΔ 16/1996, ΠΔ 17/1996, Ν 1568/1985)
	11	Τα φρεάτια πρέπει να κλείνονται μετά τη λήξη των εργασιών (βάρδια, ημέρα). (ΠΔ 16/1996)
	12	Η υλοποίηση συστήματος Άδειας Εργασίας αποτελεί μέτρο που συμβάλλει ουσιαστικά στην πρόληψη των ατυχημάτων και συνεπώς πρέπει να ληφθεί υπόψη.
	13	Το σύστημα άδειας εργασίας πρέπει να προβλέπει ποιος εκδίδει την άδεια.
	14	Το σύστημα άδειας εργασίας πρέπει να προβλέπει για ποιον εκδίδεται η άδεια.
	15	Το σύστημα άδειας εργασίας πρέπει να προβλέπει για ποια εργασία εκδίδεται η άδεια.
	16	Το σύστημα άδειας εργασίας πρέπει να προβλέπει την ημερομηνία έκδοσης και ισχύος της άδειας.
	17	Το σύστημα άδειας εργασίας πρέπει να προβλέπει ποια η διάρκεια της άδειας (όχι μεγαλύτερη της μιας βάρδιας).
	18	Το σύστημα άδειας εργασίας πρέπει να προβλέπει ποια είναι τα απαραίτητα μέτρα που πρέπει να ληφθούν κατά την είσοδο και εργασία σε κλειστό χώρο.
Μ.Α.Π.	1 Μάσκα πλήρους προσώπου με φίλτρα EN 136 class 2	
	2 Παπούτσια (απαραίτητα για κάθε εργασία στο εργοτάξιο) EN 345 (S3)	
	3 Γάντια EN 388	
	4 Κράνος (απαραίτητο για κάθε εργασία στο εργοτάξιο) EN 397	
	5 Φόρμα εργασίας EN 465	
	6 Ανακλαστικό γιλέκο EN 471 (class 2)	

ΕΡΓΑΣΙΑ ΕΡΓΑΣΙΕΣ ΣΕ ΤΑΦΡΟΥΣ

Μέτρα	1	Πριν την έναρξη των εργασιών πρέπει να διερευνηθεί, σε συνεργασία με τους αρμόδιους φορείς, η τυχόν ύπαρξη και θέση υπογείων δικτύων. Η ακριβής θέση των δικτύων πρέπει να επιβεβαιωθεί με επιτόπου ερευνητικές τομές. (ΠΔ 1073/1981, ΠΔ 16/1996)
--------------	---	---

ΕΡΓΑΣΙΑ ΕΡΓΑΣΙΕΣ ΣΕ ΤΑΦΡΟΥΣ (συνέχεια)






	2	Πριν την έναρξη των εργασιών πρέπει να μελετηθεί η ανάγκη αντιστήριξης των πρανών της τάφρου (υπόγειος ορίζοντας, παλαιότερες εκσκαφές στο χώρο, σύσταση εδαφικών υλικών) καθώς και οι παρακείμενες κατασκευές. Τα απαιτούμενα μέτρα αντιστήριξης πρέπει να μελετούνται από αρμόδιο μηχανικό. (ΠΔ 1073/1981, ΠΔ 16/1996)
	3	Ο χώρος εργασίας πρέπει να περιφραχθεί, ώστε να αποτραπεί η πρόσβαση σε διερχόμενους πεζούς και οχήματα και να τοποθετηθεί σήμανση για ενημέρωση των διερχόμενων οδηγών και προσωρινή εκτροπή της κυκλοφορίας, (ΥΑ 503/2003, ΠΔ 1073/1981, ΠΔ 16/1996)
	4	Κατά τις εκσκαφές πρέπει να αφαιρούνται προεξέχοντα τμήματα βράχων, λίθων ή χωμάτων, τα οποία ενδέχεται να καταπέσουν αργότερα. (ΠΔ 1073/1981)
	5	Τα υπόγεια ύδατα πρέπει να αντλούνται συνεχώς. Τα νερά πρέπει να διοχετεύονται σε στόμια υπονόμων, εφόσον είναι εφικτό. (ΠΔ 1073/1981)
	6	Προσωρινή αποθήκευση προϊόντων εκσκαφής πρέπει να γίνεται σε θέσεις εκτός του εύρους κατάκλισης του πιθανού πρίσματος ολίσθησης. Τα προϊόντα εκσκαφής δεν πρέπει να αποθηκεύονται σε κοινόχρηστους χώρους. Επίσης κοντά στα πρανή δεν πρέπει να αποθηκεύονται υλικά και εργαλεία. (ΠΔ 1073/1981)
	7	Οι χειριστές των μηχανημάτων πρέπει να κρατούν αποστάσεις ασφαλείας από πρανή και υφιστάμενες κατασκευές – εξοπλισμό, δίκτυα. Ο χειρισμός των μηχανημάτων πρέπει να γίνεται με ιδιαίτερη προσοχή. (ΠΔ 1073/1981)
	8	Οι εργασίες εντός της εκσκαφής πρέπει να ξεκινούν μετά τη βεβαίωση του αρμόδιου εργολάβου ότι δεν υπάρχει κίνδυνος. (ΠΔ 1073/1981)
	9	Η πρόσβαση στην τάφρο πρέπει να γίνεται από σκάλες, οι οποίες προσδένονται και στα δυο άκρα τους. (ΠΔ 1073/1981)
	10	Σε περίπτωση που ο φυσικός φωτισμός στην τάφρο δεν επαρκεί, πρέπει να εγκαθίστανται προβολείς. (ΠΔ 1073/1981)
	11	Οι οδηγοί των φορτηγών αυτοκινήτων που μεταφέρουν προϊόντα εκσκαφής πρέπει να τηρούν τις διατάξεις του ΚΟΚ. Τα φορτηγά δεν πρέπει να υπερφορτώνονται πέραν του ωφέλιμου βάρους. Επίσης τα αδρανή δεν πρέπει να ξεπερνούν τα χείλη της καρότσας. Τέλος πρέπει να χρησιμοποιείται το προστατευτικό κάλυμμα της καρότσας. (ΠΔ 1073/1981)
	12	Οι οδηγοί των φορτηγών αυτοκινήτων πρέπει να κρατούν αποστάσεις ασφαλείας από εναέρια δίκτυα ηλεκτροδότησης. Για λόγους ευστάθειας των φορτηγών δεν πρέπει να κυκλοφορούν με υπερυψωμένες τις καρότσες τους. (ΠΔ 1073/1981)
	13	Οι εργαζόμενοι πρέπει να τηρούν αποστάσεις ασφαλείας από κινούμενα μηχανήματα και οχήματα. Επίσης δεν πρέπει να αναπαύονται σε επικίνδυνους χώρους. (ΠΔ 1073/1981)
	14	Τα πρανή της τάφρου και οι αντιστήριξεις πρέπει να επιθεωρούνται από αρμόδιο πρόσωπο σε καθημερινή βάση, εφόσον το βάθος της τάφρου υπερβαίνει το 1,50 μ. (ΠΔ 1073/1981)
	15	Τα πρανή της τάφρου και οι αντιστήριξεις πρέπει να επιθεωρούνται από αρμόδιο πρόσωπο, εφόσον το άκρο της διανοιγόμενης τάφρου είναι βάθους μεγαλύτερου των 3,00 μ. (ΠΔ 1073/1981)
	16	Οι παρατηρήσεις των παραπάνω ελέγχων πρανών από το αρμόδιο πρόσωπο πρέπει να καταγράφονται στο Ημερολόγιο Μέτρων Ασφάλειας του έργου (ΠΔ 1073/1981, Ν 1396/1983)
	17	Λεπτομερής εξέταση της τάφρου διενεργείται από τον αρμόδιο μηχανικό μετά από ζημιές ή καταπτώσεις πρανών. (ΠΔ 1073/1981)
	18	Λεπτομερής εξέταση της τάφρου διενεργείται από τον αρμόδιο μηχανικό μετά τη διακοπή εργασιών λόγω δυσμενών καιρικών συνθηκών (πχ θεομηνία, παγετός). (ΠΔ 1073/1981)
	19	Λεπτομερής εξέταση της τάφρου διενεργείται από τον αρμόδιο μηχανικό, ανεξαρτήτως των παραπάνω, μια φορά εβδομαδιαίως. (ΠΔ 1073/1981)
	20	Οι παρατηρήσεις των παραπάνω ελέγχων πρανών από το μηχανικό πρέπει να καταγράφονται στο Ημερολόγιο Μέτρων Ασφάλειας του έργου. (ΠΔ 1073/1981, Ν 1396/1983)
Μ.Α.Π.	1	Παπούτσια (απαραίτητα για κάθε εργασία στο εργοτάξιο) EN 345 (S3)
	2	Γάντια EN 388
	3	Κράνος (απαραίτητο για κάθε εργασία στο εργοτάξιο) EN 397
	4	Ανακλαστικό γιλέκο EN 471 (class 2)

ΠΑΡΑΡΤΗΜΑ 1: ΜΕΛΕΤΕΣ ΤΟΥ ΕΡΓΟΥ - ΣΧΕΔΙΑ «AS BUILT»

ΣΗΜΕΙΩΣΗ

Ο Συντονιστής Ασφαλείας κατά την εκτέλεση του έργου οφείλει να συμπεριλάβει στο παρόν κεφάλαιο του ΦΑΥ κατάλογο των μελετών εφαρμογής και των "as built" σχεδίων του έργου.

ΠΑΡΑΡΤΗΜΑ 2: ΣΗΜΑΤΑ ΑΣΦΑΛΕΙΑΣ

Γεωμετρικό σχήμα	Σημασία
	Σήματα απαγόρευσης
	Σήματα υποχρέωσης
	Σήματα προειδοποίησης
	Σήματα διάσωσης ή βοήθειας
	Σήματα που αφορούν το πυροσβεστικό υλικό ή εξοπλισμό

Σήματα απαγόρευσης

			
Απαγορεύεται το κάπνισμα	Απαγορεύεται η χρήση γυμνής φλόγας και το κάπνισμα	Απαγορεύεται η διέλευση πεζών	Απαγορεύεται η κατάσβεση με νερό
			
Μη πόσιμο νερό	Απαγορεύεται η είσοδος στους μη έχοντες ειδική άδεια	Απαγορεύεται η διέλευση στα οχήματα διακίνησης φορτίων	Μην αγγίζετε

Σήματα υποχρέωσης

					
Υποχρεωτική προστασία των ματιών	Υποχρεωτική προστασία του κεφαλιού	Υποχρεωτική προστασία των αυτιών	Υποχρεωτική προστασία των αναπνευστικών οδών	Υποχρεωτική προστασία των ποδιών	
					
Υποχρεωτική προστασία των χεριών	Υποχρεωτική προστασία του σώματος	Υποχρεωτική προστασία του προσώπου	Υποχρεωτική ατομική προστασία έναντι πτώσεων	Υποχρεωτική διάβαση για πεζούς	Γενική υποχρέωση

Σήματα προειδοποίησης



Εύφλεκτες ύλες ή/ και υψηλή θερμοκρασία



Εκρηκτικές ύλες



Τοξικές ύλες



Διαβρωτικές ύλες



Ραδιενεργά υλικά



Αιωρούμενα φορτία



Οχήματα διακίνησης φορτίων



Κίνδυνος ηλεκτροπληξίας




Γενικός κίνδυνος

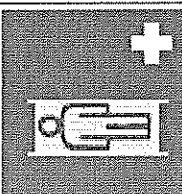


Κίνδυνος παραπατήματος

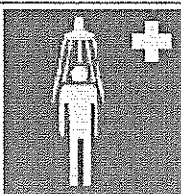
Σήματα διάσωσης ή βοήθειας



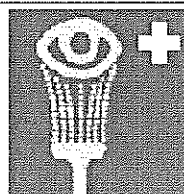
Πρώτες βοήθειες



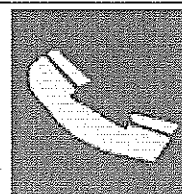
Φορείο



Θάλαμος καταιονισμού ασφαλείας







Πλύση ματιών




Τηλέφωνο για διάσωση και πρώτες βοήθειες


Όταν πρέπει να δείξουμε την κατεύθυνση που πρέπει να ακολουθήσουμε για να φτάσουμε στα μέσα βοήθειας ή διάσωσης τότε τα αντίστοιχα σήματα συνδυάζονται ανάλογα με τα παρακάτω σήματα κατεύθυνσης




Σήματα που αφορούν το πυροσβεστικό υλικό ή εξοπλισμό




Πυροσβεστική μάνικα



Σκάλα







Πυροσβεστήρας



Τηλέφωνο για την καταπολέμηση πυρκαγιών

Όταν πρέπει να δείξουμε την κατεύθυνση που πρέπει να ακολουθήσουμε για να φτάσουμε στον πυροσβεστικό εξοπλισμό τότε τα αντίστοιχα σήματα συνδυάζονται ανάλογα με τα παρακάτω σήματα κατεύθυνσης





ΑΣΤΙΚΕΣ ΟΔΟΙ

ΕΡΓΟΤΑΞΙΑ ΜΑΚΡΑΣ ΔΙΑΡΚΕΙΑΣ

ΠΑΡΑΡΤΗΜΑ 4: ΕΝΔΕΙΚΤΙΚΗ ΝΟΜΟΘΕΣΙΑ ΓΙΑ ΘΕΜΑΤΑ ΑΣΦΑΛΕΙΑΣ

- ◆ Ν1568/1985 «Υγιεινή και ασφάλεια των εργαζομένων», ΦΕΚ 117Α/85
- ◆ Ν2224/1994 «Ρύθμιση θεμάτων εργασίας, συνδικαλιστικών δικαιωμάτων, Υγιεινής - Ασφάλειας κλπ», ΦΕΚ 112Α/94
- ◆ Ν1396/1983 «Υποχρεώσεις λήψης και τήρησης των μέτρων ασφάλειας στις οικοδομές και λοιπά ιδιωτικά τεχνικά έργα», ΦΕΚ 126Α/83
- ◆ Ν1430/1984 «Κύρωση της αριθμ. 62 Διεθνούς Συμβάσεως Εργασίας, που αφορά τις διατάξεις ασφάλειας στην οικοδομική βιομηχανία και τη ρύθμιση θεμάτων που έχουν σχέση με αυτή», ΦΕΚ 49Α/84
- ◆ ΠΔ17/1996 «Μέτρα για τη βελτίωση της ασφάλειας και της υγείας των εργαζομένων σε συμμόρφωση με τις οδηγίες 89/391/ΕΟΚ και 91/383/ΕΟΚ», ΦΕΚ 11Α/96, όπως τροποποιήθηκε με το ΠΔ159/1999 (ΦΕΚ 157Α/99)
- ◆ ΠΔ305/1996 «Ελάχιστες προδιαγραφές ασφάλειας και υγείας που πρέπει να εφαρμόζονται στα προσωρινά ή κινητά εργοτάξια σε συμμόρφωση προς την οδηγία 92/57/ΕΟΚ», ΦΕΚ 212Α/96
- ◆ ΠΔ1073/1981 «Περί μέτρων ασφαλείας κατά την εκτέλεση εργασιών εις εργοτάξια οικοδομών και πάσης φύσεως έργων αρμοδιότητας Πολιτικού Μηχανικού», ΦΕΚ 260Α/81
- ◆ ΠΔ395/1994 «Ελάχιστες προδιαγραφές ασφάλειας και υγείας για τη χρησιμοποίηση εξοπλισμού εργασίας από τους εργαζόμενους κατά την εργασία τους σε συμμόρφωση με την οδηγία του Συμβουλίου 89/655/ΕΟΚ», ΦΕΚ 220Α/94, όπως τροποποιήθηκε με τα ΠΔ89/1999 (ΦΕΚ 94Α/99) και ΠΔ304/2000 (ΦΕΚ 241Α/00)
- ◆ ΠΔ396/1994 «Ελάχιστες προδιαγραφές ασφάλειας και υγείας για τη χρήση από τους εργαζόμενους εξοπλισμών ατομικής προστασίας κατά την εργασία σε συμμόρφωση προς την οδηγία του Συμβουλίου 89/656/ΕΟΚ», ΦΕΚ 220Α/94
- ◆ ΠΔ397/1994 «Ελάχιστες προδιαγραφές ασφάλειας και υγείας κατά τη χειρωνακτική διακίνηση φορτίων που συνεπάγεται κίνδυνο ιδίως για τη ράχη και την οσφυϊκή χώρα των εργαζομένων σε συμμόρφωση προς την οδηγία του Συμβουλίου 90/269/ΕΟΚ», ΦΕΚ 221Α/94
- ◆ ΠΔ225/1989 «Υγιεινή και ασφάλεια στα υπόγεια τεχνικά έργα» ΦΕΚ 106Α/89
- ◆ ΠΔ778/1980 «Περί των μέτρων ασφαλείας κατά την εκτέλεση οικοδομικών εργασιών», ΦΕΚ 193Α/80
- ◆ ΠΔ31/1990 «Επίβλεψη της λειτουργίας, χειρισμός και συντήρηση μηχανημάτων εκτέλεσης τεχνικών έργων» ΦΕΚ 11Α/90, όπως τροποποιήθηκε με το ΠΔ49/1991 (ΦΕΚ 180Α/91)
- ◆ ΠΔ95/1978 «Περί μέτρων υγιεινής και ασφάλειας των απασχολουμένων εις εργασίας συγκολλήσεων» ΦΕΚ 20Α/78
- ◆ ΠΔ77/1993 «προστασία των εργαζομένων από φυσικούς, χημικούς και βιολογικούς παράγοντες. Τροποποίηση και συμπλήρωση προς την οδηγία του συμβουλίου 88/642/ΕΟΚ», ΦΕΚ 34Α/93
- ◆ ΠΔ 176/2005 «Ελάχιστες προδιαγραφές υγείας και ασφάλειας όσον αφορά στην έκθεση εργαζομένων σε κινδύνους προερχόμενους από φυσικούς παράγοντες (κραδασμούς), σε συμμόρφωση με την Οδηγία 2002/44/ΕΚ», ΦΕΚ 227Α/05
- ◆ ΠΔ105/1995 «Ελάχιστες προδιαγραφές για τη σήμανση ασφάλειας ή/και υγείας στην εργασία σε συμμόρφωση με την οδηγία 92/58/ΕΟΚ», ΦΕΚ 67Α/95
- ◆ ΥΑ 502/2003 «Έγκριση Τεχνικής Προδιαγραφής Σήμανσης Εκτελούμενων Οδικών Έργων εντός και εκτός κατοικημένων περιοχών ως ελάχιστα όρια», ΦΕΚ 946/03

- ♦ ΚΥΑ16440/1993 «Κανονισμός παραγωγής και διάθεσης στην αγορά σιναρμολογούμενων μεταλλικών στοιχείων για την ασφάλειή κατασκευή και χρήση μεταλλικών σκαλωσιών», ΦΕΚ 756B/93
- ♦ ΑΠ. οικ 433/2000 «Καθιέρωση του Φακέλου Ασφάλειας και Υγείας (ΦΑΥ) ως απαραίτητου στοιχείου για τη προσωρινή και οριστική παραλαβή κάθε Δημόσιου Έργου», ΦΕΚ 1176B/00
- ♦ ΑΠ. ΔΙΠΑΔ/οικ 177/2001 «Πρόληψη εργασιακού κινδύνου κατά τη μελέτη του έργου», ΦΕΚ 266B/01
- ♦ ΑΠ.ΔΕΕΠΠ/οικ 85/2001 «Καθιέρωση του Σχεδίου Ασφάλειας και Υγείας (ΣΑΥ) και του Φακέλου Ασφάλειας και Υγείας (ΦΑΥ) ως απαραίτητων στοιχείων για την έγκριση μελέτης στο στάδιο της οριστικής μελέτης ή/και της μελέτης εφαρμογής σε κάθε Δημόσιο Έργο», ΦΕΚ 696B/01
- ♦ ΑΠ. ΔΙΠΑΔ/οικ 899/2002 «Πρόληψη και αντιμετώπιση του εργασιακού κινδύνου κατά την κατασκευή Δημοσίων Έργων», ΦΕΚ 16B/03

Ο ΣΥΝΤΑΚΤΗΣ
08/03/2018
Η ΜΗΧΑΝΙΚΟΣ

ΣΤΕΛΛΑ ΒΟΥΤΣΙΝΑ
ΑΡΧΙΤΕΚΤΩΝ ΜΗΧΑΝΙΚΟΣ

ΕΛΕΓΧΘΗΚΕ
22/03/2018
Η ΠΡΟΙΣΤΑΜΕΝΗ

ΑΓΓΕΛΙΚΗ ΚΟΥΡΟΥΠΑΚΗ
ΤΟΠΟΓΡΑΦΟΣ ΜΗΧ.

ΘΕΩΡΗΘΗΚΕ
27/03/2018
Η ΔΙΕΥΘΥΝΤΡΙΑ

ANNA ΑΓΓΕΛΙΝΑ
ΠΟΛΙΤΙΚΟΣ ΜΗΧΑΝΙΚΟΣ

